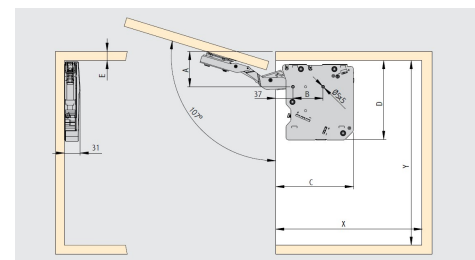


BRACCIO AGILE PER PENSILI


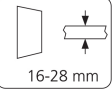


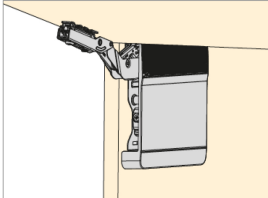

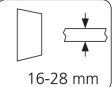

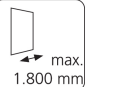


- Montaggio senza bisogno di cerniere.
- Angolo di apertura dell'anta di 107°.
- Per spessori di pannelli da 16 a 28 mm.
- Regolazione della forza del meccanismo.
- Regolazione della velocità della chiusura soft.
- Regolazione tridimensionale della posizione dell'anta ± 2 mm.
- Smontaggio dell'anta senza attrezzi.
- Comprende schema di montaggio, ganci e viti.
- Materiale: acciaio e tecnoplastica.



Finitura	Forza Nominale	Art.
plastica bianca	low	E1213015
plastica grigio antracite	low	E1213023
plastica bianca	medium	E1213115
plastica grigio antracite	medium	E1213123
plastica bianca	high	E1213215
plastica grigio antracite	high	E1213223
plastica bianca	extra high	E1213515
plastica grigio antracite	extra high	E1213523

LOW	580 - 1.250	74	64	180	168	Max. 22	Min. 240	Min. 200
MEDIUM	960 - 2.040	74	64	180	168	Max. 22	Min. 240	Min. 200
HIGH	1.800 - 3.500	74	64	180	168	Max. 22	Min. 240	Min. 200
EXTRA HIGH	3.200 - 9.000	96	128	200	158	Max. 26	Min. 261	Min. 170

LOW MEDIUM HIGH		 16-28 mm	 250-500 mm	 max. 1.200 mm	
EXTRA HIGH		 16-28 mm	 400-700 mm	 max. 1.800 mm	