










CONTATTI PIATTI SPECIALI



I terminali sono tipi di connettori impiegati con fili e cavi per realizzare sistemi di collegamento, sia tra di loro che con altri componenti.

Il cablaggio interconnesso consente l'utilizzo della corrente elettrica in tutto il sistema.

Forniscono una connessione sicura e sono una scelta eccellente per una varietà di progetti elettrici.

Art.	Descrizione articolo	Ø	Immagine
N3558 87 11	TERMINALE INNESTO D.0,35-0,50	0.35 - 0.50 mm	
N3558 87 21	TERMINALE INNESTO D.0,75-1,50	0.75 - 1.50 mm	
N3558 87 31	TERMINALE INNESTO D.1,50-2,50	1.50 - 2.50 mm	
N3558 513 3	TERMINALE INNESTO 1,5-2,5 D.4	1.50 - 2.50 mm	
N3558 990 1	TERMINALE INNESTO 0,5-2,5	0.50 - 2.50 mm	
N3558 990 2	TERMINALE INNESTO 0,5-2,5	0.50 - 2.50 mm	
N3558 990 6	TERMINALE INNESTO 1,0-2,5	1.00 - 2.50 mm	
N3558 990 8	TERMINALE INNESTO 0,75-1,5	0.75 - 1.50 mm	
N3558 998 1	TERMINALE INNESTO 0,5-0,75	0.50 - 0.75 mm	
N3558 997 6	TERMINALE INNESTO 1,5-2,5	1.50 - 2.50 mm	